

UZUPEŁNIA UCZEŃ

KOD UCZNIKA

--	--	--

PESEL

--	--	--	--	--	--	--	--	--	--	--

*miejsce
na naklejkę*

SPRAWDZIAN W KLASIE SZÓSTEJ SZKOŁY PODSTAWOWEJ

CZĘŚĆ 2. JĘZYK ROSYJSKI

**UZUPEŁNIA ZESPÓŁ
NADZORUJĄCY**

Uprawnienia ucznia
do nieprzenoszenia
zaznaczeń na kartę

Instrukcja dla ucznia

1. Sprawdź, czy na kolejno ponumerowanych 15 stronach jest wydrukowanych **11 zadań**.
2. Sprawdź, czy do arkusza jest dołączona karta odpowiedzi. Ewentualny brak stron lub inne usterki zgłoś nauczycielowi.
3. Na tej stronie oraz na karcie odpowiedzi wpisz swój kod, numer PESEL i przyklej naklejkę z kodem.
4. Czytaj uważnie wszystkie teksty i zadania. Wykonuj zadania zgodnie z poleceniami.
5. Teksty do zadań od 1. do 4. zostaną odtworzone z płyty CD.
6. Rozwiązania zadań zapisuj długopisem lub piórem z czarnym tuszem/atramentem. Nie używaj korektora.
7. W niektórych zadaniach podanych jest kilka odpowiedzi do wyboru. Wybierz tylko jedną odpowiedź i zamaluj na karcie odpowiedzi kratkę z odpowiadającą jej literą, np. gdy wybrałeś odpowiedź E:

A	B	C	D	■
---	---	---	---	---

8. Staraj się nie popełnić błędów przy zaznaczaniu odpowiedzi, ale jeśli się pomylisz, błędne zaznaczenie otocz kółkiem i zamaluj kratkę z inną literą.

■	B	C	D	■
---	---	---	---	---

Powodzenia!

**5 KWIETNIA
2016**

**Godzina rozpoczęcia:
11:45**

**Czas pracy:
45 minut**



SR-1-162

Zadanie 1. (0–3)

Usłyszysz dwukrotnie trzy teksty. Na podstawie informacji zawartych w nagraniu zdecyduj, czy podane zdania (1.1.–1.3.) są prawdziwe (TAK), czy fałszywe (NIE). Wpisz znak X w kratkę obok poprawnej odpowiedzi.

1.1. Dziewczynka opowiada o podróży.

TAK

NIE

1.2. Tata i córka rozmawiają o wyjściu na zakupy.

TAK

NIE

1.3. Chłopiec prosi o coś mamę.


TAK

NIE

Zadanie 2. (0–3)

Usłyszysz dwukrotnie trzy dialogi (2.1.–2.3.). Do każdego z nich dopasuj miejsce, w którym dialog się odbywa (A–D). Wpisz rozwiązania w kratki. Uwaga! Jedno miejsce zostało podane dodatkowo i nie pasuje do żadnego dialogu.


A.



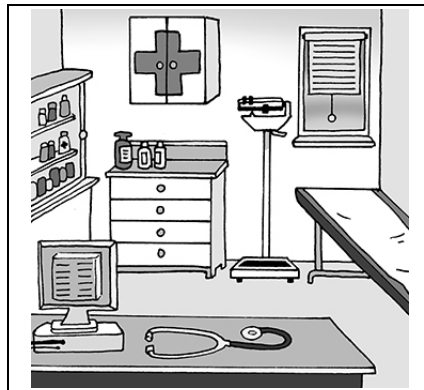
B.



C.



D.



2.1.

2.2.

2.3.

Zadanie 3. (0–4)


Usłyszysz dwukrotnie dialog. Na podstawie informacji w nim zawartych dopasuj do każdego imienia (3.1.–3.4.) właściwą postać (A–E) przedstawioną na obrazku. Wpisz odpowiednią literę w kratkę obok każdego imienia. **Uwaga!** Jedna postać na obrazku, oznaczona literą, jest przedstawiona dodatkowo i nie pasuje do żadnego imienia.

3.1. Маша

3.2. Аня

3.3. Лена

3.4. Зоя



Zadanie 4. (0–5)

Usłyszysz dwukrotnie pięć tekstów. Na podstawie informacji zawartych w nagraniu w zadaniach 4.1.–4.5. z podanych odpowiedzi wybierz właściwą. Wpisz znak X w kratkę obok odpowiedzi A, B albo C.

4.1. Jaka jest pogoda tam, gdzie dziewczynka spędza ferie?

A.



B.




C.



4.2. Co dziewczynka przywiozła мамie?

A.



B.



C.



4.3. O której godzinie Sonia spotka się z kolegą?

A.



B.



C.




4.4. W którym sklepie był chłopiec?


A.



B.



C.



4.5. Którzy chłopcy wykonali wszystkie polecenia nauczyciela?

A.



B.



C.



PRZENIEŚ ROZWIĄZANIA ZADAŃ OD 1. DO 4. NA KARTĘ ODPOWIEDZI!

Zadanie 5. (0–3)

Uzupełnij każdą rozmowę brakującą wypowiedzią. Wpisz w każdą kratkę literę A, B albo C.



- A. Да, у меня нет денег.
- B. Конечно, все размеры.
- C. Нет, это шапка.



- A. Спасибо, и тебе тоже.
- B. Да, я с тобой согласна.
- C. Нет, помоги, пожалуйста.



- A. Урок музыки завтра.
- B. У меня новая гитара.
- C. Это моя любимая мелодия.

PRZENIEŚ ROZWIĄZANIA NA KARTĘ ODPOWIEDZI!

Zadanie 6. (0–5)

Dla każdej z opisanych sytuacji (6.1.–6.5.) wybierz właściwą reakcję (A–F). Wpisz odpowiednią literę w kratkę obok każdego opisu sytuacji. Uwaga! Jedna reakcja nie pasuje do żadnej sytuacji.

6.1. Kolega pyta Cię, kim będziesz w przyszłości. Co mu odpowiesz?

6.2. Kolega pyta Cię, co zamierzasz robić po południu. Co mu odpowiesz?

6.3. Chcesz poprosić koleżankę, aby oddała Ci Twoją książkę. Co jej powiesz?

6.4. Koleżanka pyta Cię, co kupiłeś/kupiłaś koledze w prezencie. Co jej odpowiesz?

6.5. Kolega pyta Cię, czy podoba Ci się nowa książka o dinozaurach. Co mu odpowiesz?

A. Принеси мне завтра мою книгу, пожалуйста.

B. У меня для него есть хорошая книга.

C. Я буду читать новую книгу, а ты?

D. Я хочу стать журналистом, а ты?

E. Когда ты купишь для неё книгу?

F. Очень, это интересная книга!

PRZENIEŚ ROZWIĄZANIA NA KARTĘ ODPOWIEDZI!

Zadanie 7. (0–3)

W zdaniach 7.1.–7.3. wybierz właściwe zakończenie, zgodne z ilustracją. Wpisz znak X w kratkę obok odpowiedzi A, B albo C.



7.1. Мама

A. делает салат.

B. наливает чай.

C. жарит колбаски.

7.2. Дети

A. пьют воду.

B. гладят собаку.

C. играют в игру.

7.3. Кот сидит на

A. стуле.

B. столе.

C. окне.

PRZENIEŚ ROZWIĄZANIA NA KARTĘ ODPOWIEDZI!

Zadanie 8. (0–3)

Przeczytaj tekst. Spośród wyrazów podanych w ramce wybierz te, które poprawnie uzupełniają luki 8.1.–8.3. Wpisz odpowiednią literę (A–F) obok numeru każdej luki. **Uwaga!** Trzy wyrazy zostały podane dodatkowo i nie pasują do żadnej luki.

А. была	В. видела	С. выше	Д. волосы	Е. глаза	Ф. маленькая
----------------	------------------	----------------	------------------	-----------------	---------------------

Новое письмо ✕	
От кого:	katia@xyz.ru
Кому:	ania@xyz.ru
Тема:	Привет!
<p>Аня!</p> <p>Представляешь, вчера на улице я встретила Веру Иванову. Последний раз я 8.1. ____ её год назад. Сейчас Вера выглядит совсем по-другому! У неё длинные светлые 8.2. _____. А как она выросла! Вера теперь 8.3. _____, чем я. Она пригласила нас к себе в субботу. Пойдём?</p> <p>Катя</p>	

PRZENIEŚ ROZWIĄZANIA NA KARTĘ ODPOWIEDZI!

Zadanie 9. (0–3)

Zdecyduj, o czym jest każdy tekst (9.1.–9.3.). Dopasuj do każdego tekstu właściwy temat (A–D). Wpisz odpowiednią literę w każdą kratkę. **Uwaga!** Jeden temat nie pasuje do żadnego tekstu.

A. книге	B. фотографии	C. мяче	D. футболке
-----------------	----------------------	----------------	--------------------

9.1.

Я нашёл её в книжном шкафу. Она чёрно-белая и очень старая. На ней – известный футболист с золотой медалью в руке. Её сделал мой дедушка во время футбольного матча пятьдесят лет назад. Я хочу повесить её на стену. Только рамку куплю.

Этот текст о .

9.2.

Если ты фанат футбола, ты должен её купить! В ней известный футболист рассказывает о своей спортивной карьере. На её страницах ты найдёшь много цветных фотографий, а также интересную информацию о футболе.

Этот текст о .

9.3.

Я привёз её с матча Польша-Англия. На ней автограф известного польского футболиста. Пока она висит в моём шкафу. Но через неделю я надену её на матч моей любимой команды.

Этот текст о .

PRZENIEŚ ROZWIĄZANIA NA KARTĘ ODPOWIEDZI!

Zadanie 10. (0–4)

Прочитай тексты (A–E). Уполни таблицу, вписывая в каждую клетку (10.1.–10.4.) соответствующую букву, которой обозначен текст. Увага! Jeden tekst zostanie niewykorzystany.



Piotr pyta:	Ania odpowiada:	Z którego tekstu Ania dowiedziała się o tym?
Ты знаешь, где можно купить рюкзак?	Да, знаю.	10.1. <input type="checkbox"/>
Ты знаешь, в котором часу начинается фильм?	Да, знаю.	10.2. <input type="checkbox"/>
Ты знаешь, с кем мы поедem на экскурсию?	Да, знаю.	10.3. <input type="checkbox"/>
Ты знаешь, какой подарок я получу?	Да, знаю.	10.4. <input type="checkbox"/>

А.

Забавные приключения
в новой комедии для детей
режиссёра Петра Новикова

«Тайна старого рюкзака»

на экранах кинотеатров города
с 22 апреля

Начало сеансов в 16.00 и 17.45

В.

Новое письмо [X]

От кого: irinaw@abc.ru


Кому: ania@xyz.ru, igor@yah.ru...

Тема: Привет!

Мои хорошие!
Думаю, вы слышали, что я сломала ногу, но не волнуйтесь, в Москву и так поедете. Вместо меня с вами будет Игорь Иванович, учитель истории. Не забудьте положить в рюкзаки тёплые вещи, может быть холодно.

Ирина Викторовна
P.S. Привезите мне в подарок фильм о вашей экскурсии.


С.



Ищешь хороший рюкзак для школы или на экскурсию?

У нас рюкзаки для больших и маленьких!
Приглашаем в наш магазин
ул. Фильмовая, 4

с понедельника по пятницу
с 10.00 до 19.00



Д.

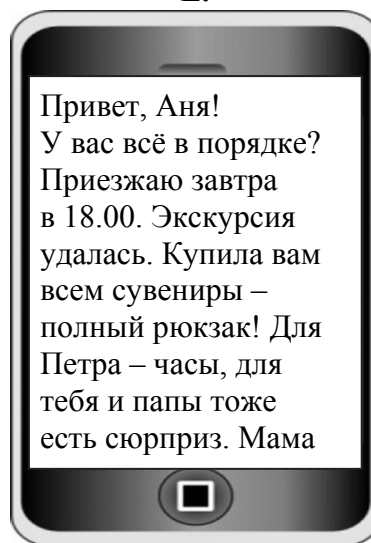
Главная || Контакт || Поиск 🔍

Сделай мобильным телефоном фильм на тему
«КАНИКУЛЫ С РЮКЗАКОМ»
и пришли его нам!

Гарантируем отличные призы!

Участвовать могут все!!!

Е.



Привет, Аня!
У вас всё в порядке?
Приезжаю завтра в 18.00. Экскурсия удалась. Купила вам всем сувениры – полный рюкзак! Для Петра – часы, для тебя и папы тоже есть сюрприз. Мама

PRZENIEŚ ROZWIĄZANIA NA KARTĘ ODPOWIEDZI!

Zadanie 11. (0–4)

Прeczyтай текст. Wybierz poprawną odpowiedź на pytania 11.1.–11.4. Wpisz znak X w kratkę obok odpowiedzi A, B albo C.


Новое письмо ✕	
От кого:	serg@xyz.com
Кому:	ekat@xyz.com
<p>Дорогая тётя Катя, спасибо за фотографии, которые ты мне прислала. Они классные! Надеюсь, что ты получила мою открытку с днём рождения. Я приезжаю завтра. Билет мама уже купила. Мой поезд отходит в половине второго и идёт три часа. Так что в Москве я буду в половине пятого. Здорово, что у тебя сейчас живёт бабушка. Я рад, что увижу её. Жаль только, что дядя Саша и маленькая Анечка уехали на море, и мы не встретимся. Тётя, помнишь, год назад мы были на Красной площади? Она такая красивая! На этот раз я бы хотел пойти в музей старинных автомобилей и ещё в театр. Как ты думаешь, мы сможем купить билеты? До завтра, Серёжа</p>	

11.1. Что Серёжа получил от тёти Кати?

A.

B.

C.



Цiąг dalszy zadania 11. znajduje się на następnej stronie.

11.2. В котором часу прибывает в Москву поезд Серёжи?

A.

B.

C.



11.3. С кем встретится Серёжа у тёти Кати?

A.

B.

C.





11.4. Где Серёжа был с тётей Катей в прошлом году?

A.

B.

C.



PRZENIEŚ ROZWIĄZANIA NA KARTĘ ODPOWIEDZI!



KOD UCZNIKA

PESEL

WYPEŁNIA UCZEŃ

Miejsce na naklejkę

Nr zad.	Odpowiedzi					
1.1	<input type="checkbox"/> T	<input type="checkbox"/> N				
1.2	<input type="checkbox"/> T	<input type="checkbox"/> N				
1.3	<input type="checkbox"/> T	<input type="checkbox"/> N				
2.1	<input type="checkbox"/> A	<input type="checkbox"/> B	<input type="checkbox"/> C	<input type="checkbox"/> D		
2.2	<input type="checkbox"/> A	<input type="checkbox"/> B	<input type="checkbox"/> C	<input type="checkbox"/> D		
2.3	<input type="checkbox"/> A	<input type="checkbox"/> B	<input type="checkbox"/> C	<input type="checkbox"/> D		
3.1	<input type="checkbox"/> A	<input type="checkbox"/> B	<input type="checkbox"/> C	<input type="checkbox"/> D	<input type="checkbox"/> E	
3.2	<input type="checkbox"/> A	<input type="checkbox"/> B	<input type="checkbox"/> C	<input type="checkbox"/> D	<input type="checkbox"/> E	
3.3	<input type="checkbox"/> A	<input type="checkbox"/> B	<input type="checkbox"/> C	<input type="checkbox"/> D	<input type="checkbox"/> E	
3.4	<input type="checkbox"/> A	<input type="checkbox"/> B	<input type="checkbox"/> C	<input type="checkbox"/> D	<input type="checkbox"/> E	
4.1	<input type="checkbox"/> A	<input type="checkbox"/> B	<input type="checkbox"/> C			
4.2	<input type="checkbox"/> A	<input type="checkbox"/> B	<input type="checkbox"/> C			
4.3	<input type="checkbox"/> A	<input type="checkbox"/> B	<input type="checkbox"/> C			
4.4	<input type="checkbox"/> A	<input type="checkbox"/> B	<input type="checkbox"/> C			
4.5	<input type="checkbox"/> A	<input type="checkbox"/> B	<input type="checkbox"/> C			
5.1	<input type="checkbox"/> A	<input type="checkbox"/> B	<input type="checkbox"/> C			
5.2	<input type="checkbox"/> A	<input type="checkbox"/> B	<input type="checkbox"/> C			
5.3	<input type="checkbox"/> A	<input type="checkbox"/> B	<input type="checkbox"/> C			
6.1	<input type="checkbox"/> A	<input type="checkbox"/> B	<input type="checkbox"/> C	<input type="checkbox"/> D	<input type="checkbox"/> E	<input type="checkbox"/> F
6.2	<input type="checkbox"/> A	<input type="checkbox"/> B	<input type="checkbox"/> C	<input type="checkbox"/> D	<input type="checkbox"/> E	<input type="checkbox"/> F
6.3	<input type="checkbox"/> A	<input type="checkbox"/> B	<input type="checkbox"/> C	<input type="checkbox"/> D	<input type="checkbox"/> E	<input type="checkbox"/> F
6.4	<input type="checkbox"/> A	<input type="checkbox"/> B	<input type="checkbox"/> C	<input type="checkbox"/> D	<input type="checkbox"/> E	<input type="checkbox"/> F
6.5	<input type="checkbox"/> A	<input type="checkbox"/> B	<input type="checkbox"/> C	<input type="checkbox"/> D	<input type="checkbox"/> E	<input type="checkbox"/> F

Nr zad.	Odpowiedzi					
7.1	<input type="checkbox"/> A	<input type="checkbox"/> B	<input type="checkbox"/> C			
7.2	<input type="checkbox"/> A	<input type="checkbox"/> B	<input type="checkbox"/> C			
7.3	<input type="checkbox"/> A	<input type="checkbox"/> B	<input type="checkbox"/> C			
8.1	<input type="checkbox"/> A	<input type="checkbox"/> B	<input type="checkbox"/> C	<input type="checkbox"/> D	<input type="checkbox"/> E	<input type="checkbox"/> F
8.2	<input type="checkbox"/> A	<input type="checkbox"/> B	<input type="checkbox"/> C	<input type="checkbox"/> D	<input type="checkbox"/> E	<input type="checkbox"/> F
8.3	<input type="checkbox"/> A	<input type="checkbox"/> B	<input type="checkbox"/> C	<input type="checkbox"/> D	<input type="checkbox"/> E	<input type="checkbox"/> F
9.1	<input type="checkbox"/> A	<input type="checkbox"/> B	<input type="checkbox"/> C	<input type="checkbox"/> D		
9.2	<input type="checkbox"/> A	<input type="checkbox"/> B	<input type="checkbox"/> C	<input type="checkbox"/> D		
9.3	<input type="checkbox"/> A	<input type="checkbox"/> B	<input type="checkbox"/> C	<input type="checkbox"/> D		
10.1	<input type="checkbox"/> A	<input type="checkbox"/> B	<input type="checkbox"/> C	<input type="checkbox"/> D	<input type="checkbox"/> E	
10.2	<input type="checkbox"/> A	<input type="checkbox"/> B	<input type="checkbox"/> C	<input type="checkbox"/> D	<input type="checkbox"/> E	
10.3	<input type="checkbox"/> A	<input type="checkbox"/> B	<input type="checkbox"/> C	<input type="checkbox"/> D	<input type="checkbox"/> E	
10.4	<input type="checkbox"/> A	<input type="checkbox"/> B	<input type="checkbox"/> C	<input type="checkbox"/> D	<input type="checkbox"/> E	
11.1	<input type="checkbox"/> A	<input type="checkbox"/> B	<input type="checkbox"/> C			
11.2	<input type="checkbox"/> A	<input type="checkbox"/> B	<input type="checkbox"/> C			
11.3	<input type="checkbox"/> A	<input type="checkbox"/> B	<input type="checkbox"/> C			
11.4	<input type="checkbox"/> A	<input type="checkbox"/> B	<input type="checkbox"/> C			



--	--	--	--	--	--	--	--	--

KOD EGZAMINATORA

.....
Czytelny podpis egzaminatora